

# AZIENDA OSPEDALIERA S.CROCE E CARLE - CUNEO

CONCORSO PUBBLICO PER TITOLI ED ESAMI A N. 1 POSTO DI  
FISIOTERAPISTA – COLLABORATORE PROFESSIONALE SANITARIO

## PROVA PRATICA sessione mattina

1° - Caso Clinico n. 1


2° - Caso Clinico n. 2

3° - Caso Clinico n. 3


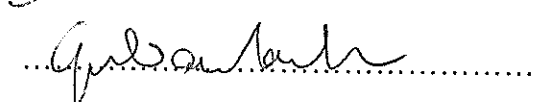
Cuneo, 17 dicembre 2021

LA COMMISSIONE ESAMINATRICE:


Il Presidente:



I Componenti



Il Segretario



Prova sorteggiata n.

2

Lorenzo Giorgi  
(firma)

**AZIENDA OSPEDALIERA S.CROCE E CARLE – CUNEO**

**Caso clinico 1 sessione 17.12.2021 mattina**

**I.F.6/10/1986 Italia M**


APR : 2009 ernioplastica inguinale sx .

A seguire riscontro di Insufficienza mitralica moderato-severa sintomatica da prolasso del lembo posteriore e dilatazione ventricolare sinistra. Il 13/9/2021 ricovero ordinario in Cardiocirurgia degenza . In data 15/9/2021 intervento con plastica valvolare mitralica con posizionamento di 2 coppie di neocorde su LPM e anuloplastica. In data 18/9/2021 ha fatto RX Torace : fenomeni disventilativi parailari a destra, in assenza di lesioni addensanti parenchimali in atto. Impegno degli sfondati costofrenici per minimo versamento pleurico.

Alla cartella fisiatrice Esame Obiettivo: <MV con ipofonesi bibasale.

Inizia Trattamento Riabilitativo FTR : breathing controllo, esercizi di espansione toracica , PeP

Definire : progetto, obiettivo secondo frequenza, intensità, tempo, tipologia, volume e progressione ( FITT-VP)

A handwritten signature in black ink, consisting of several stylized, overlapping loops and strokes, located in the bottom right corner of the page.

# AZIENDA OSPEDALIERA S.CROCE E CARLE – CUNEO

## Caso clinico 2 sessione 17.12.2021 mattina

**B.G. 19/2/1936 Italia F**

APR : ipertensione arteriosa, FA in NAO; pregressa safenectomia sx ; 2019 amputazione terzo inferiore coscia sin. 03/2021 Zoster all'arto inf. dx . S.mieloproliferativa cronica seguita dall'ematologia

In data 7/7/2021 giunge in Pronto Soccorso di Cuneo: per ulcere e dolore arto inferiore destro in nota arteriopatia in attesa di rivascolarizzazione percutanea.


In data 9/7/2021 angioplastica della poplitea, del tronco tibio-peroneale e della tibiale posteriore dx.

Alla cartella fisiatrica :protesi per a.inf. sx in funzione.

Esame Obiettivo: ROT PT a dx evocabile ACH non accessibile ( medicazione ) . Sensibilità apparentemente in ordine . B.Muscolare : deficit 4++/5 ileopsoas , quadricipite femorale e ischiocrurali a dx. SPE e SPI a dx : presente mobilità attiva . Moncone a sx nn.

Inizia Trattamento Riabilitativo motorio.

Definire : progetto, obiettivo secondo frequenza, intensità, tempo, tipologia, volume e progressione ( FITT-VP)

Handwritten signature and initials in black ink, located in the bottom right corner of the page. The signature appears to be 'Regina' and the initials 'C.M.' followed by a stylized 'H'.

# AZIENDA OSPEDALIERA S.CROCE E CARLE – CUNEO

## Caso clinico 3 sessione 17.12.2021 mattina

**B.M.A 18/6/1940 Italia F**

APR : 2013 Dissezione aortica cronica tipo B : endoprotesi.Stent per distalizzazione endoprotesi, con lacerazione a.iliaca sx. BPCO con enfisema. Ipertensione arteriosa in terapia medica . Gozzo tossico in trattamento .Osteoporosi in terapia medica .

In data 30/1/2021 arriva in Pronto Soccorso a Pinerolo: frattura femore e omero sx, in data 31/1/2021 posizionato bendaggio e chiodo gamma.

In data 1/2/2021 RX: versamento pleurico a dx.

Alla cartella fisiatrica , Esame Obiettivo: ROT PT e ACH simmetrici, sensibilità in ordine e simmetrica

.B.Muscolare : nn Anca dx : flessione attiva a 20°. SPE e SPI nn .<MV con ipofonesi basale dx.

Inizia Trattamento Riabilitativo motorio e TR FTR : breathing control , esercizi di espansione toracica.

Definire : progetto, obiettivo secondo frequenza, intensità, tempo, tipologia, volume e progressione ( FITT-VP)

A handwritten signature in black ink, appearing to be 'C. M. G.' or similar, located in the bottom right corner of the page.

# AZIENDA OSPEDALIERA S.CROCE E CARLE – CUNEO

## Caso clinico 3 sessione 17.12.2021 mattina

**B.M.A 18/6/1940 Italia F**

APR : 2013 Dissezione aortica cronica tipo B : endoprotesi.Stent per distalizzazione endoprotesi, con lacerazione a.iliaca sx. BPCO con enfisema. Ipertensione arteriosa in terapia medica . Gozzo tossico in trattamento .Osteoporosi in terapia medica .

In data 30/1/2021 arriva in Pronto Soccorso a Pinerolo: frattura femore e omero sx, in data 31/1/2021 posizionato bendaggio e chiodo gamma.

In data 1/2/2021 RX: versamento pleurico a dx.

Alla cartella fisiatrica , Esame Obiettivo: ROT PT e ACH simmetrici, sensibilità in ordine e simmetrica .B.Muscolare : nn Anca dx : flessione attiva a 20°. SPE e SPI nn .<MV con ipofonesi basale dx.

Inizia Trattamento Riabilitativo motorio e TR FTR : breathing control , esercizi di espansione toracica.

Definire : progetto, obiettivo secondo frequenza, intensità, tempo, tipologia, volume e progressione ( FITT-VP)

A handwritten signature in black ink, appearing to be 'B. G. M. A.' followed by a stylized flourish.